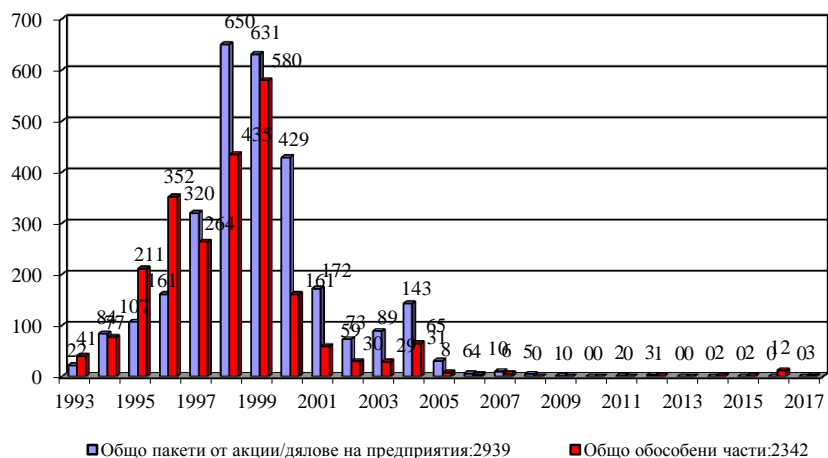


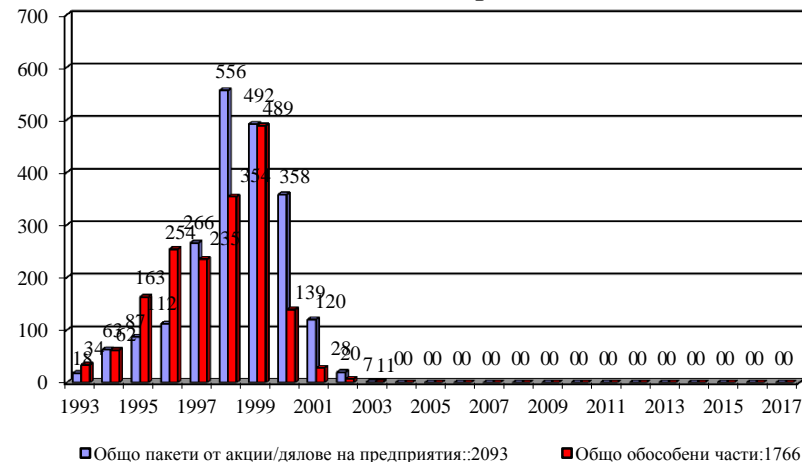
ПРИВАТИЗАЦИОННИ СДЕЛКИ В БЪЛГАРИЯ*

1 януари 1993 г. - 31 декември 2017 г.

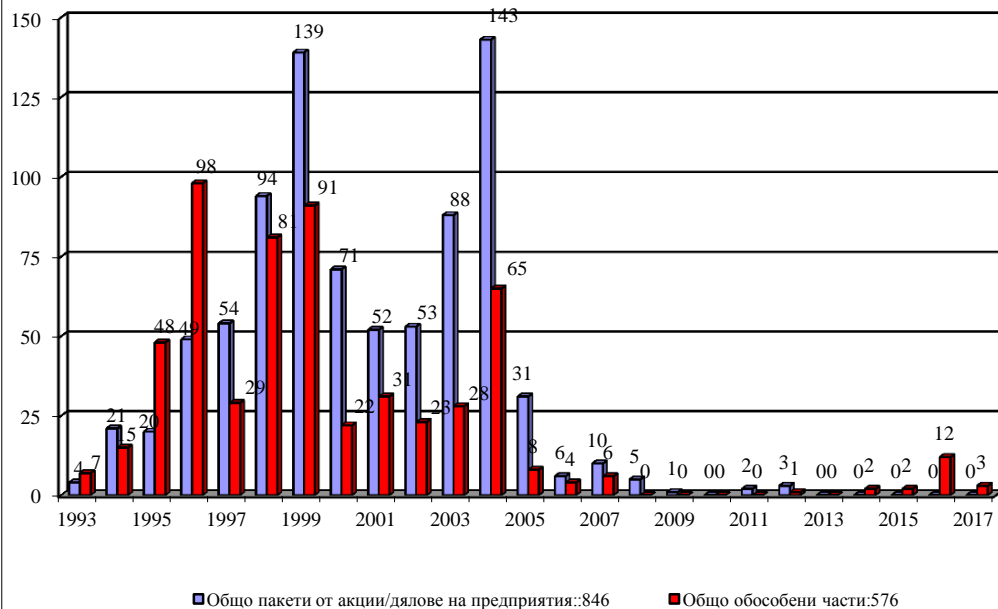
Брой сключени сделки ОБЩО



Брой сключени сделки от Министерства



Брой сключени сделки от Агенция за приватизация



ГОДИНИ	ОБЩО		Министерства		АП / АПСК	
	Пакети от акции/дялове	Обособени части	Пакети от акции/дялове	Обособени части	Пакети от акции/дялове	Обособени части
ОБЩО 1993	22	41	18	34	4	7
ОБЩО 1994	84	77	63	62	21	15
ОБЩО 1995	107	211	87	163	20	48
ОБЩО 1996	161	352	112	254	49	98
ОБЩО 1997	320	264	266	235	54	29
ОБЩО 1998	650	435	556	354	94	81
ОБЩО 1999	631	580	492	489	139	91
ОБЩО 2000	429	161	358	139	71	22
ОБЩО 2001	172	59	120	28	52	31
ОБЩО 2002	73	30	20	7	53	23
ОБЩО 2003	89	29	1	1	88	28
ОБЩО 2004	143	65	0	0	143	65
ОБЩО 2005	31	8	0	0	31	8
ОБЩО 2006	6	4	0	0	6	4
ОБЩО 2007	10	6	0	0	10	6
ОБЩО 2008	5	0	0	0	5	0
ОБЩО 2009	1	0	0	0	1	0
ОБЩО 2010	0	0	0	0	0	0
ОБЩО 2011	2	0	0	0	2	0
ОБЩО 2012	3	1	0	0	3	1
ОБЩО 2013	0	0	0	0	0	0
ОБЩО 2014	0	2	0	0	0	2
ОБЩО 2015	0	2	0	0	0	2
ОБЩО 2016	0	12	0	0	0	12
ОБЩО 2017	0	3	0	0	0	3
ОБЩО	2 939	2 342	2 093	1 766	846	576

* В броя на сделките на бившата АП (сега АПСК) от 2003 г. до 2017 г. не се включват продажбите на пакети от акции/дялове от дружества с под 50% ДУ с оглед съпоставимост на данните по години.